

*C'midy*

Au service  
des collégiens  
des Yvelines



# Restauration scolaire 2022-2023 dans les collèges des Yvelines : ouverture des inscriptions en ligne du 16 mai au 17 juillet 2022



**Yvelines**  
Le Département



# Bienvenue !

En septembre prochain, votre enfant entre dans un collège public des Yvelines. Afin qu'il puisse bénéficier de la restauration scolaire C'midy, il est nécessaire que vous procédiez à son inscription à la cantine, qui est indépendante de celle au collège.

Simple et rapide, la démarche s'effectue directement en ligne sur [www.so-happy.fr](http://www.so-happy.fr) à partir du 16 mai 2022.

**Vous n'avez pas encore de compte SoHappy ?** Suivez notre pas à pas ci-contre.

**Vous avez déjà un compte SoHappy ?** Rendez-vous au dos.

À noter, lors de l'inscription en ligne, à l'étape 5 du "pas à pas" vous devrez vous munir d'un justificatif de revenu (numéro allocataire ou avis d'imposition). Plusieurs cas sont possibles :

## • Je suis allocataire CAF :

Munissez-vous de votre numéro allocataire. Si vous ne l'avez plus en votre possession, contactez la CAF.

## • Je ne suis pas allocataire CAF :

Munissez-vous de votre dernier avis d'imposition.

## • Je suis dans une autre situation :

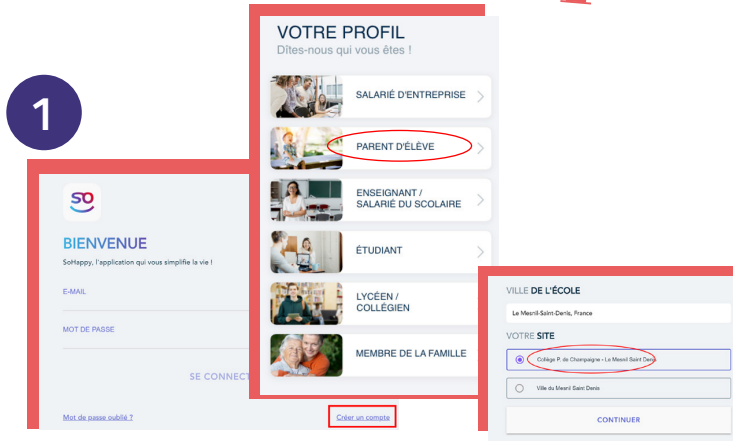
Vous pouvez également inscrire votre enfant au tarif maximum sans transmettre de justificatif de revenu.

# Inscription en ligne : je n'ai pas de compte SoHappy



Cette démarche prend seulement quelques minutes, elle doit être effectuée sans interruption.

Je me rends sur le site [www.so-happy.fr](http://www.so-happy.fr) ou je télécharge l'application mobile depuis le store



1

## Je crée mon compte

- Je clique sur "**Créer un compte**" et je sélectionne le profil "**Parent d'élève**" puis je renseigne mes informations personnelles.
- J'ajoute mon ou mes enfants : je saisis le nom de la ville, je sélectionne l'établissement (et non la ville) et le type de menu "Collège".



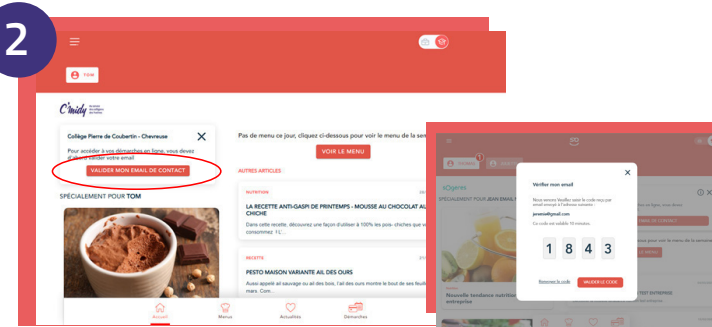
4

## J'inscris mon ou mes enfant(s) (1/2)

- Je clique sur le bouton rouge pour finaliser mon ou mes inscription(s).
- Je clique sous le prénom de mon ou mes enfant(s) puis sur "Commencer".



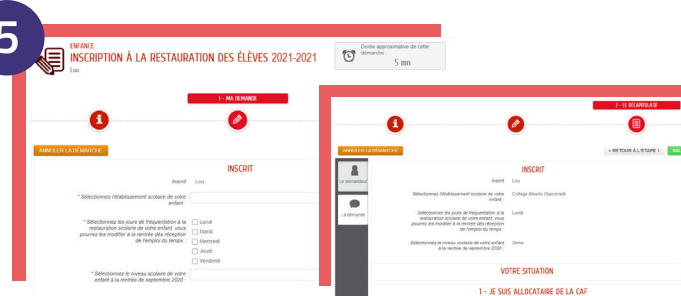
2



## Je valide mon adresse mail

- Sur la page d'accueil, je clique sur "**Valider mon email de contact**".
- Je valide mon adresse mail en renseignant le code qui m'a été envoyé dans ma messagerie.

5



## J'inscris mon ou mes enfant(s) (2/2)

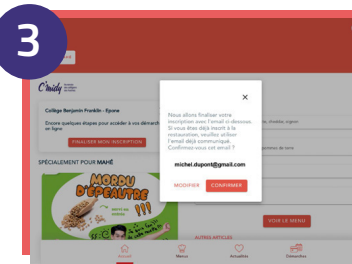
- Je renseigne la fiche de chaque enfant : établissement, jours de restauration souhaités, numéro allocataire...

À noter, je pourrai ajuster ces jours en fonction de l'emploi du temps de mon enfant grâce à la rubrique « **Modifier mon forfait** » qui sera disponible début septembre.



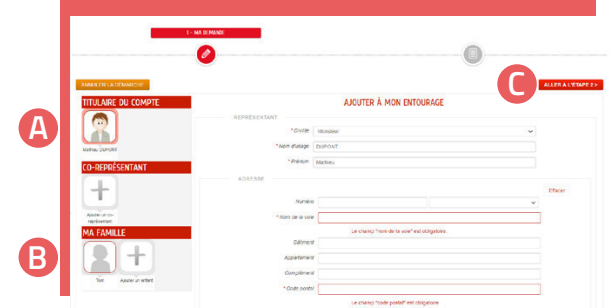
- Je vérifie et valide puis, si j'ai un autre enfant à inscrire, je refais cette démarche.

3

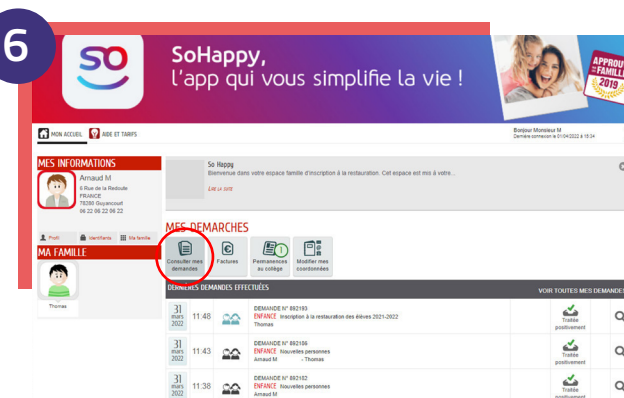


## Je complète les informations de ma famille

- Dans le même bloc, je clique sur "**Finaliser mon inscription**" et je vérifie à nouveau mon adresse mail.
- Je clique sur le titulaire du compte **A** et je complète mes informations personnelles. Je peux ajouter si je le souhaite un co-représentant en cliquant sur "Ajouter un co-représentant".
- Je clique sur mon ou mes enfant(s) sous "**Ma famille**" **B** et complète les informations demandées.
- Je clique sur le bouton "**Aller à l'étape 2**" **C**.



6



## J'attends la validation de mon inscription

- Mon inscription me sera confirmée par mail dès que possible.
- Je peux suivre son statut en cliquant sur "**Consulter mes demandes**". (inutile de refaire la démarche plusieurs fois)
- Une fois l'inscription validée, je pourrai accéder à mes services (paiement, réservation des repas...) à partir de septembre depuis la rubrique Démarches.

C'est fini!

## Besoin d'aide ?

Consultez le tutoriel vidéo en cliquant ici ou en flashant le code suivant



# La restauration scolaire C'midy



Des menus équilibrés créés par une diététicienne à partir de recettes simples et traditionnelles préparées par les Chefs C'midy.

## Des produits de qualité :



- Des fruits et légumes de saison et Yvelinois : salades, pommes, poires, carottes,...



- Du pain bio réalisé avec de la farine Yvelinoise,



- 100% français pour la viande de bœuf race à viande et la viande de porc,



- 100% Label Rouge pour la viande de veau et la volaille,



- 100% des poissons issus de la pêche durable.

## Du choix et de la variété :

- Chaque jour au choix : un plat principal avec viande, poisson ou végétarien,



- Chaque semaine, un menu écocitoyen limitant le gaspillage alimentaire.

Des recettes festives pour célébrer les moments importants de l'année ! Visionnez l'interview vidéo d'un Chef sur le repas de fêtes de fin d'année en flashant le code suivant :



1 produit Yvelinois mis en avant par mois. Visionnez l'interview vidéo du producteur local en flashant le code suivant :



## Selon votre quotient familial :

- Un prix par repas allant de 1 à 4 euros,
- La possibilité d'obtenir des Fonds Sociaux, en contactant le gestionnaire du collège de votre enfant.



Un forfait de 1 à 5 jours au choix.

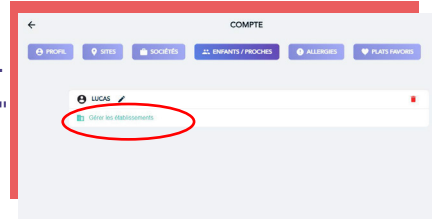
La possibilité d'annuler les repas 48 heures à l'avance.



# Inscription en ligne : j'ai déjà un compte SoHappy

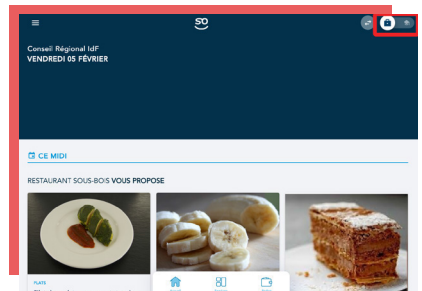
## J'ai déjà un compte SoHappy pour mon enfant en primaire

- Je me connecte à SoHappy et je me rends dans la rubrique **Compte**, onglet **Enfants / Proches**.
- Je clique sur le bouton "**Gérer les établissements**" puis sur "**Ajouter un établissement**" et je complète les informations de son futur établissement.
- Je poursuis mon inscription à la restauration (cf pas à pas en page centrale) sans avoir besoin de valider mon mail.



## J'ai déjà un compte SoHappy pour ma restauration d'entreprise

- Je me connecte à SoHappy puis je clique sur l'icône représentant un chapeau d'étudiant en haut à droite de la page d'accueil.
- J'arrive sur un univers rouge. Je clique sur le bouton central "**Ajouter un enfant / proche**".
- Je poursuis mon inscription à la restauration (cf pas à pas en page centrale) sans avoir besoin de valider mon mail.



*Une interrogation ? Nous sommes à votre écoute !*



Depuis la foire aux questions **SoHappy**, accessible depuis la **rubrique Aide**.

En posant une question sur le **chatbot**, disponible 24h/24.



Et si vous **ne disposez pas** d'un accès internet, par téléphone au 01 30 85 99 90, du lundi au vendredi de 9h à 12h et de 14h à 16h30.